

# 旺采网 供应商（投标人） 操作使用说明

客服咨询电话：

**15148346985（微信同号）**

# 目录

(一) 账号注册说明文档.....	3
(二) 旺采网工具安装操作手册（投标人）.....	8
(三) 投标人报名、购买标书及缴纳投标保证金使用手册.....	9
(四) 旺采网电子招标投标用户 CA 证书及电子签章办理须知（企业 Key）.....	16
(五) 招标文件查看、投标文件制作、上传及远程开标说明文档.....	17

## (一) 账号注册说明文档

### 文档概述：

1. 旺采网网站需要用 IE11 版本浏览器。
  2. 注册账号的手机号需是本公司长期使用且不被更换的号码。(注册成功后，该手机号为公司的账号)
  3. 账号注册成功后需对公司信息进行认证，需准备：
    - ① 营业执照副本
    - ② 法人身份证（正反面）
    - ③ 开户银行许可证
    - ④ 认证公函（页面可以下载，盖公章上传）
- 以上材料上传至平台，通过平台认证，账号方可使用。

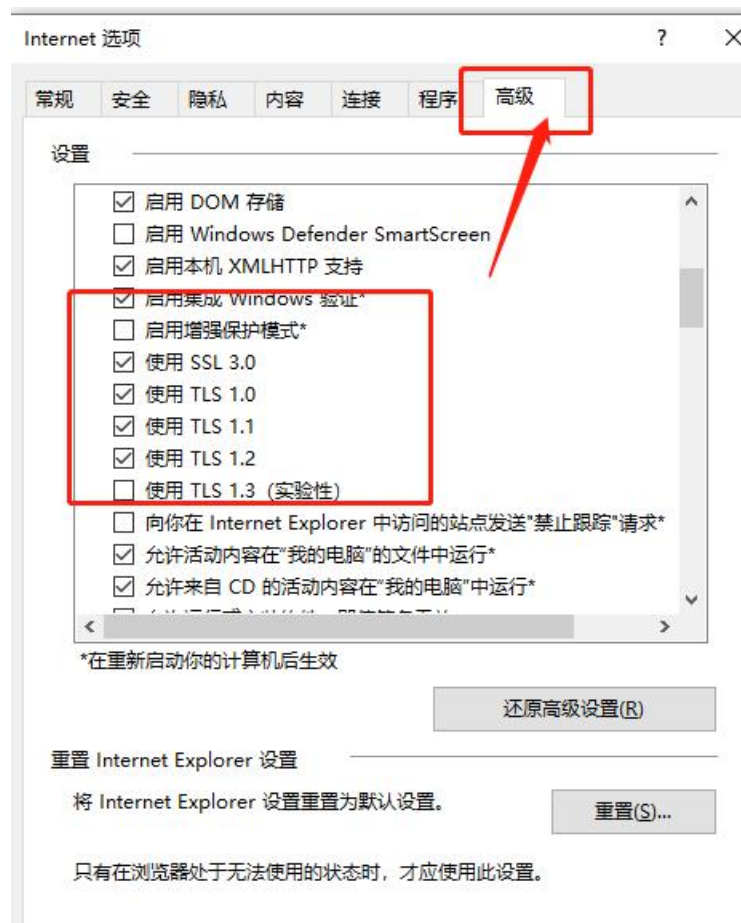
详细操作请参考一下说明：

## 1. 账号注册

1.1. IE 浏览器需要进行下配置调整,打开浏览器点开设置,点击高级进行勾选。



IE 浏览器需要进行下配置调整,打开浏览器点开设置,点击高级进行勾选。



1.2. 登录网址：<https://nmg.5ibid.net/Liems/nmgIndex.html>，进入内蒙古旺采网。点击注册。



### 1.3. 选择注册/登录

填写信息：请使用未经注册的手机号码注册，填写短信验证码，点击“立即注册”。

**注：此处注册的手机号码为日后使用账号，请慎重选择。**



旺采网 400-875-9099 服务时间：周一至周日：8:00-20:00

返回首页

已有账号，马上登录

添加营业执照公司全称 公司名称 请输入您所在的公司名称全称

添加管理员（使用者姓名） 姓名 请输入您的姓名

添写确认登录密码 登录密码 请输入登录密码

确认密码 请确认密码

填写管理员（使用者）手机号 手机号 请输入您的手机号

手机号为登录账号

向右滑动填充拼图

滑动填充拼图确认信息

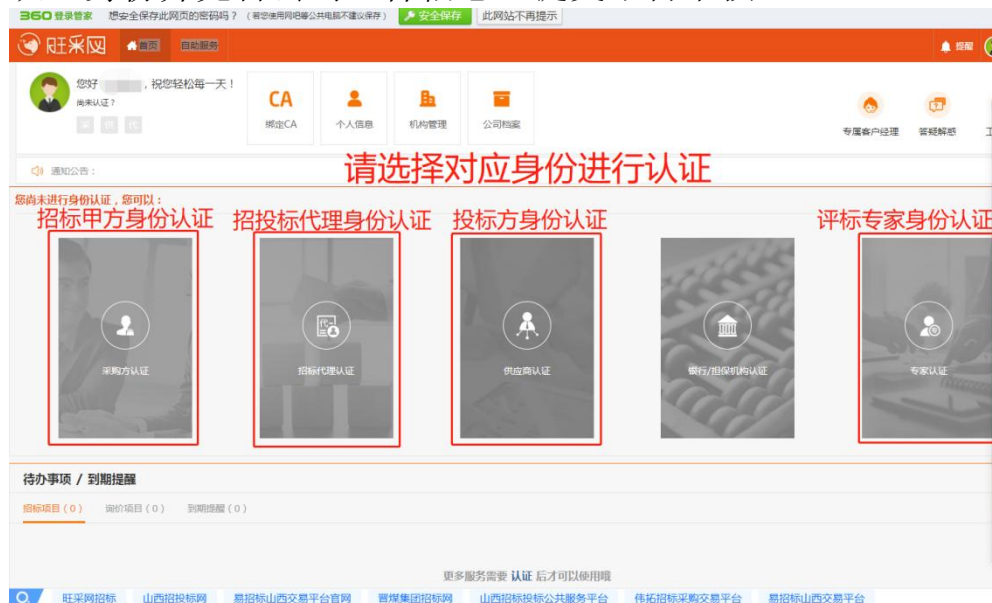
短信验证码 短信验证码 获取验证码 点击获取验证码，验证码发送至已填写手机号中

点击“立即注册”表示同意并愿意遵守《用户协议》

立即注册 输入收到的验证码点击立即注册完成注册

#### 1.4. 进入个人中心进行对应身份认证

认证身份并完善公司证件信息，提交平台审核



点击进入之后，需要填写信息。

并准备：1.营业执照副本 2.法人身份证（正反面）3.开户银行许可证 4.认证公函（页面可以下载，盖公章上传）

## (二) 旺采网工具安装操作手册（投标人）

下载/安装工具时，请将“360 安全卫士”等类似软件退出掉，否则会导致安装失败或无法使用

投标人共需要安装两个工具分别是：

签章驱动

投标文件制作工具

旺采网内蒙古站和山西等其他分站的工具不通用，请确保在下图界面中进行工具下载，以确保工具正常使用。

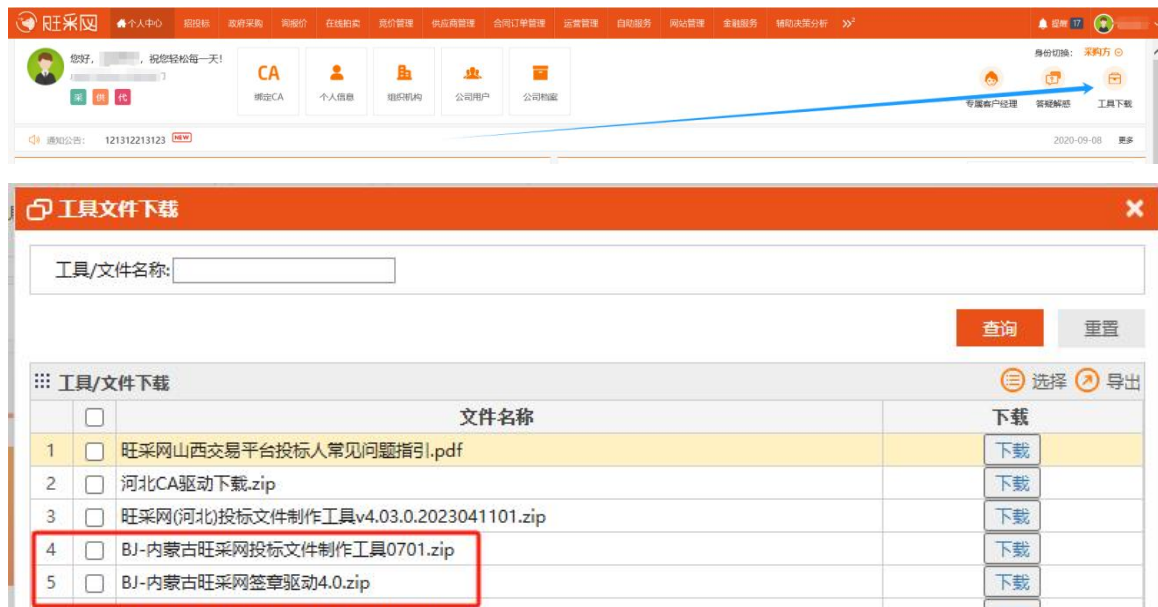
请根据下图指示，下载对应的驱动和工具

登录网址：[nmg.5ibid.net](http://nmg.5ibid.net)





或登录网站后进入个人中心，点击工具下载，选择相应的驱动和工具下载安装



投标人需要安装：

BJ-内蒙古旺采网 CA 签章驱动4.0（内含 2 个驱动）、BJ-内蒙古旺采网投标文件制作工具。

关闭电脑管家、杀毒软件等，右键以管理员身份运行安装。

## （三）投标人报名、购买标书及缴纳投标保证金使用手册

### 文档概述

此文档为投标人操作说明，分为以下四部分：

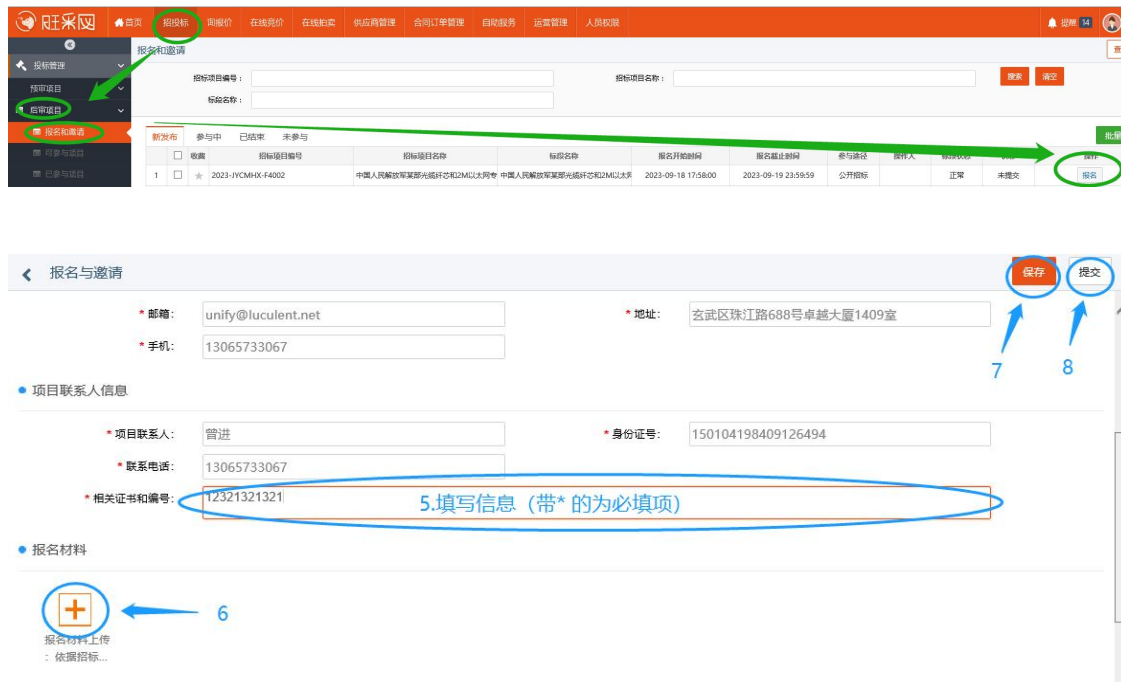
- ① 报名（若项目无报名环节可直接进去获取电子招标文件环节）
- ② 缴纳投标保证金
- ③ 获取电子招标文件
- ④ 提交保证金

详细操作请参考以下说明：

## ① 报名（若项目无报名环节可直接获取标书）

需准备：报名所需材料（详见公告内容或向招标代理询问）

**操作步骤：招投标—投标管理—后审项目—报名与邀请—点击报名—填写信息—报名材料上传—保存—提交（需招标代理机构/招标人审核）**



## ② 缴纳投标服务费

投标服务费可通过扫码直接缴纳（缴纳完成后不需要审核）

**操作步骤：个人中心—招投标—投标管理—后审项目—可参与的项目—缴纳平台服务费—我已阅读并同意—下一步—填写邮箱—增加发票信息—信息填写—发票选择—我已阅读并接受—提交订单—（合同订单管理—平台订单服务—未完成订单）—继续支付—扫码付款**



投标人缴费及开票须知

投标人缴费及开票须知

尊敬的客户：

您好！本次收费为当前标段的平台服务费，收费金额为本公司官网公示的当前标段所属合同估算价格区间对应的金额。线上缴费路径：微信、支付宝等。平台技术服务费发票为：增值税电子普通发票（电子）。

增值税电子普通发票在开标次日2个工作日内自动发送至预留邮箱。

感谢您对旺采网交易平台的信任与支持。如有疑问，请于开标前联系我司进行处理。财务服务热线：17835119966

1

☒ 我已阅读并同意

2

下一步

标段信息

采购项目编号：	ZBXM2023060018	标段编号：	001
采购项目名称：	YX-测试项目	标段名称：	YX-测试项目
报名开始时间：		报名结束时间：	
需要发票：	<div>是</div>		

发票信息 开企业抬头发票需填写纳税人识别号，以免影响报销

\*发票类型：

增值税普通发票

\*获取方式：

电子发票

\*电子邮箱：

请输入接受电子发票的电子邮箱

X 该项内容不能为空。

开标第二天自动发送至邮箱

服务费

3333

电话：

晋中市正元建设监理有限公司

电话：18835105157 修改

+ 添加发票信息

添加发票

发票抬头：

晋中市正元建设监理有限公司

\* 税号：

\* 单位地址：

\* 电话号码：

\* 开户银行：

\* 银行账户：

确定 取消

11

客服咨询电话：15148346985（微信同号）

旺采网有限公司  
电话: 18835105157 修改

+ 添加发票信息

费用说明: 为投标人降低投标成本, 也为提升更好的电子投标体验, 根据招标项目规模收取相应的投标服务费。

投标服务费:

远程开评标服务费:

两阶段开标费:

优惠:

费用合计:

☐ 我已阅读并接受《旺采网电子交易平台使用可及收费服务协议》的内容

激活 Windows

转到“设置”以激活 Windows

模式订单

旺采网 首页 招投标 采购价 在线拍卖 竞价管理 供应商管理 合同订单管理 运营管理 采购财务 金融财务 人员权限

未完成订单

订单编号: 订单日期: 提交 清空

未完成订单

收单	订单日期	订单编号	物品名称	单价(元)	数量	金额(元)	付款时间	发票收取方式	拍法	收票人	收票人电话	操作
<input type="checkbox"/>	2023-06-2	202306250000004	投标保证金 (含远程开评标服务费)	3.20	1	3.20	2023-06-30 00:10:43	电子发票	江苏联通电话	江苏联通电话		继续支付 取消订单

1-1 共1条

请在26分43秒内完成支付

扫码支付



支持微信、支付宝、云闪付扫码付款

获取电子招标文件流程为：线下付款（根据公告信息转账支付），线上确认（在平台上传付款凭证，请招标代理机构/招标人审核，审核通过后在平台下载）

需准备：购买标书的转账付款凭票或截图等其他电子证明材料

## 购买电子招标文件

操作：招投标—投标管理—后审项目—可参与项目—标书获取—填写信息—提交订单—上传支付凭证（付款截图）—下一步（需招标代理机构/招标人审核）

[一招投标](#)[一投标管理](#)[一我的标书](#)[一下载](#)[一招标文件下载](#)

[illegible]

下载电子招标文件（待招标代理机构审核确认收款后）

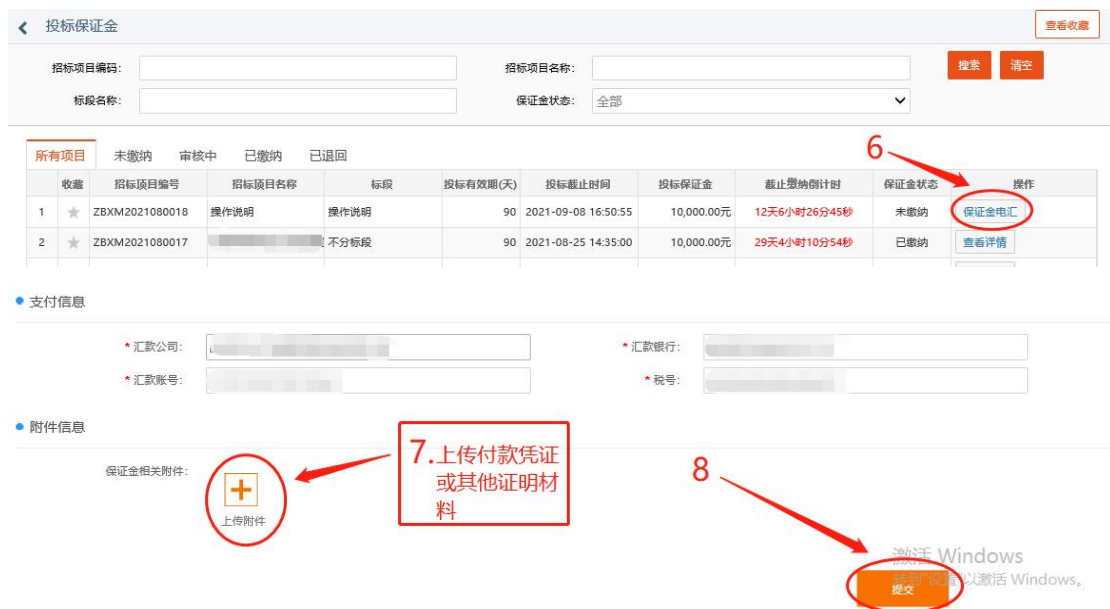




## ④ 提交保证金

操作：1.招投标—2.投标管理—3.后审项目—4.已参与项目—5.状态查看—6.

缴纳投标保证金—7.保证金电汇—8.上传附件—9.提交（需招标代理机构/招标人审核）



## （四）旺采网电子招标投标用户 CA 证书 及电子签章办理须知（企业 Key）

请联系客服15148346985

索要办理资料



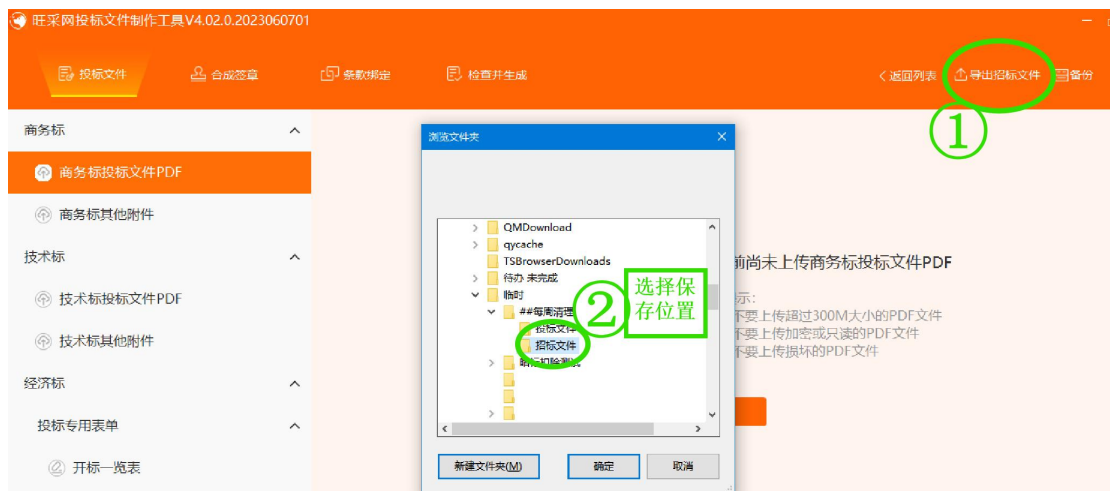
## （五）招标文件查看、投标文件制作、上传及远程开标说明文档

### ① 招标文件的查看

工具端：

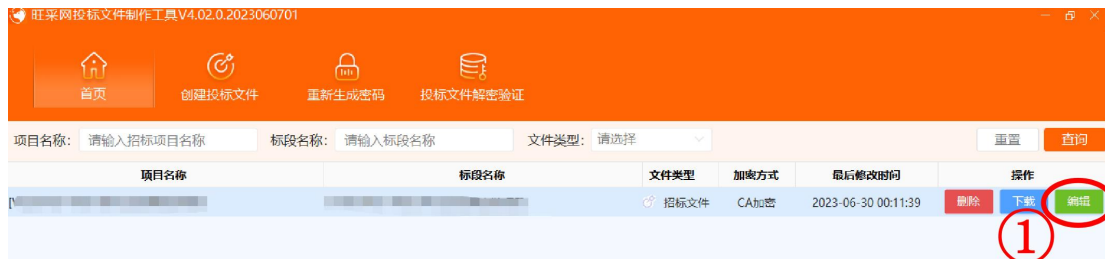
操作：打开投标文件制作工具—创建投标文件—选择—选定招标文件—打开—创建—导出招标文件—选择保存位置

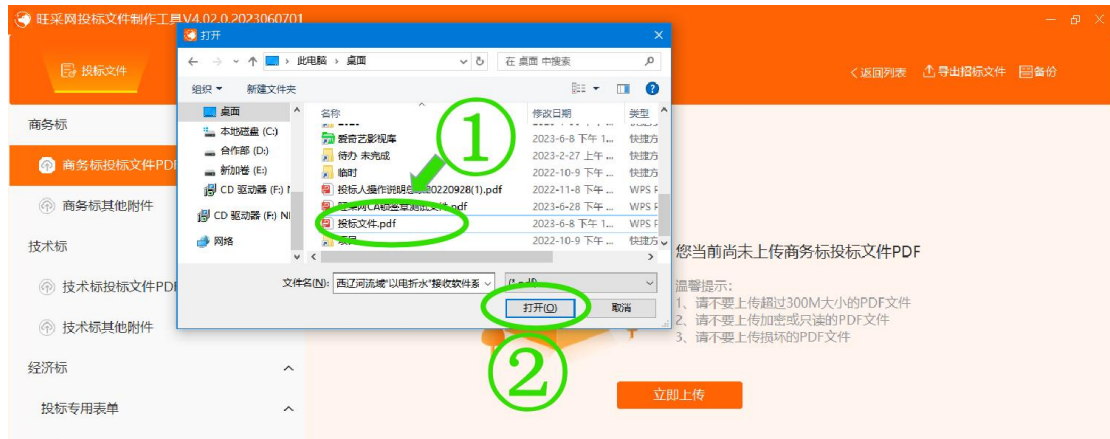




## ② 电子投标文件制作

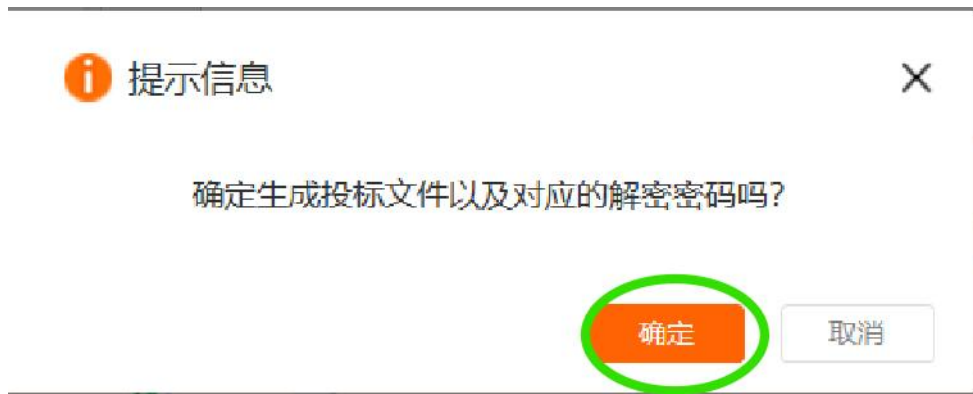
**操作：打开投标文件制作工具—编辑—选择标书组成部分—立即上传—找到投标文件PDF版本—打开—开标一览表—填写公司名称&报价—确认完成—合同盖章—选择投标文件组成部分—盖章—选择签章—移动签章—确认位置—开标一览表—盖章—选择位置—条款绑定—选择投标文件组成部分—选择要绑定的页码—绑定—检查并生成—生成投标文件—确定—输入密码—确定—选择位置—保存**













CA加密已完成

招标项目编号

001

招标项目名称

安装项目

标段编号

-W001

标段名称

安装项目

文件类型

投标文件 (.etbf)

文件大小

15.09 MB

温馨提示:

1、解密密码与投标文件一并生成, 可用于开标解密, 请妥善保管。

2、解密密码在首页“生成解密密码”获得。

3、请确认投标文件编制加密已完成, 并且通过解密验证, 确认完毕后, 请登录旺采网平台递交投标文件。

已完成, 均可点击

返回列表

继续编制

24

客服咨询电话: 15148346985 (微信同号)



名称	修改日期
某某项目CA加密密钥.txt	2023-6-29 上午 ...
某某项目CA加密投标文件.etbf	2023-6-29 上午 ...

后缀为**etbf**的文件为加密的投标文件，在网页端应上传此文件进行投标。

**CA**加密密钥在开标前需保存好，**CA**不慎遗失可用此密钥进行紧急解密。

## 投标文件解密验证

旺米网投标文件制作系统 V4.0.0.0.20230920

🏠 首页
🔄 创建投标文件
🔒 重新生成密码
📁 投标文件解密验证

投标文件解密验证，用于制作好的投标文件进行预解密测试，可提前测试投标文件是否加密成功，提前演练解密过程

请选择需要解密验证的投标文件：

请选择
选择

投标文件解密验证须知：

- 1、投标文件解密验证支持CA解密和解密密钥解密两种方式；
- 2、CA解密，需要在电脑上插入投标文件制作时使用的CA；
- 3、密码解密，按照系统提示输入投标文件导出时的解密密码即可；

开始解密

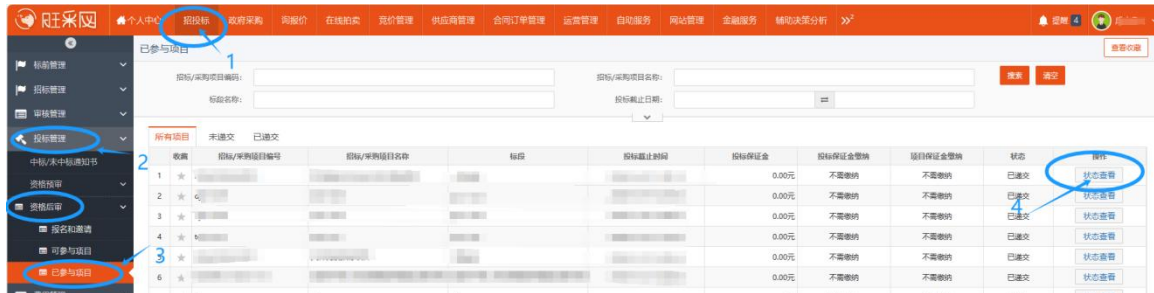
### ③ 电子投标文件上传

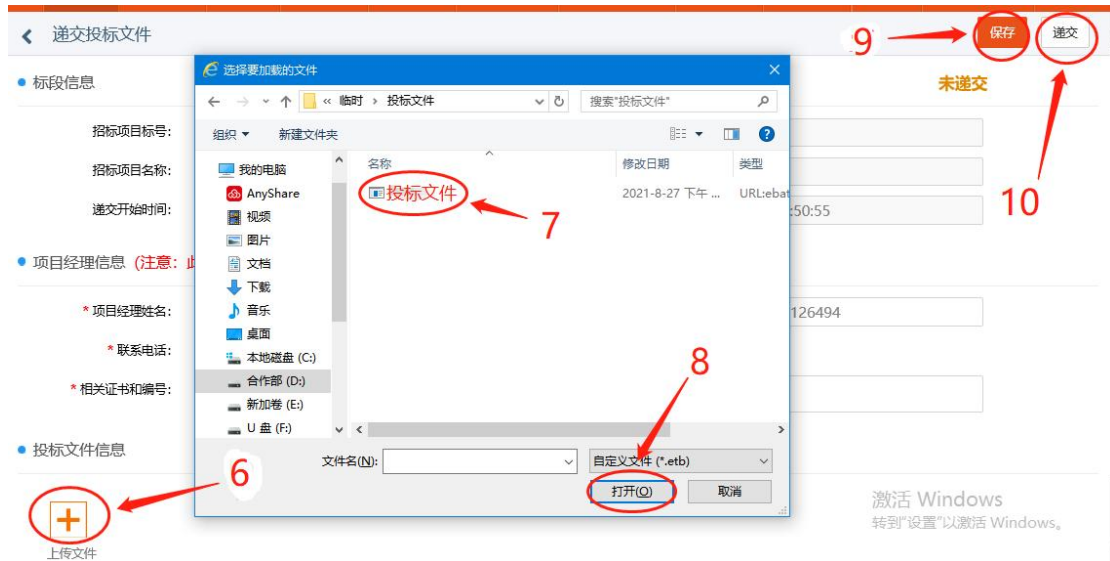
电子投标文件上传通过网页端上传。

**网页端：**

**操作：招投标—投标管理—投标管理—资格后审—已参与的项目—状态查看—**

**递交投标文件—上传文件—选择文件—打开—保存—递交**



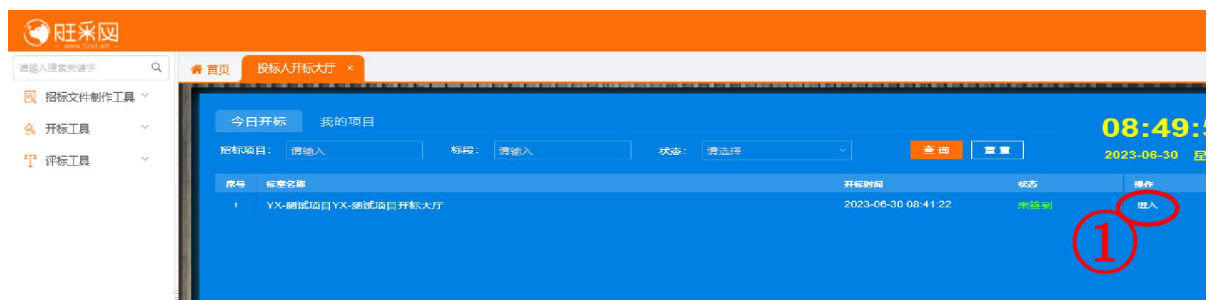
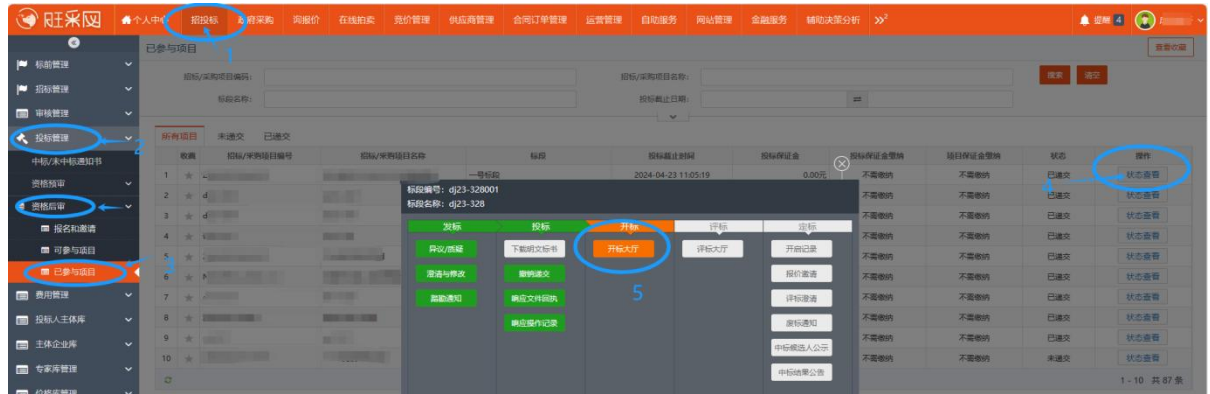


#### ④ 远程开标在网页端进行

进入开标室 ↓

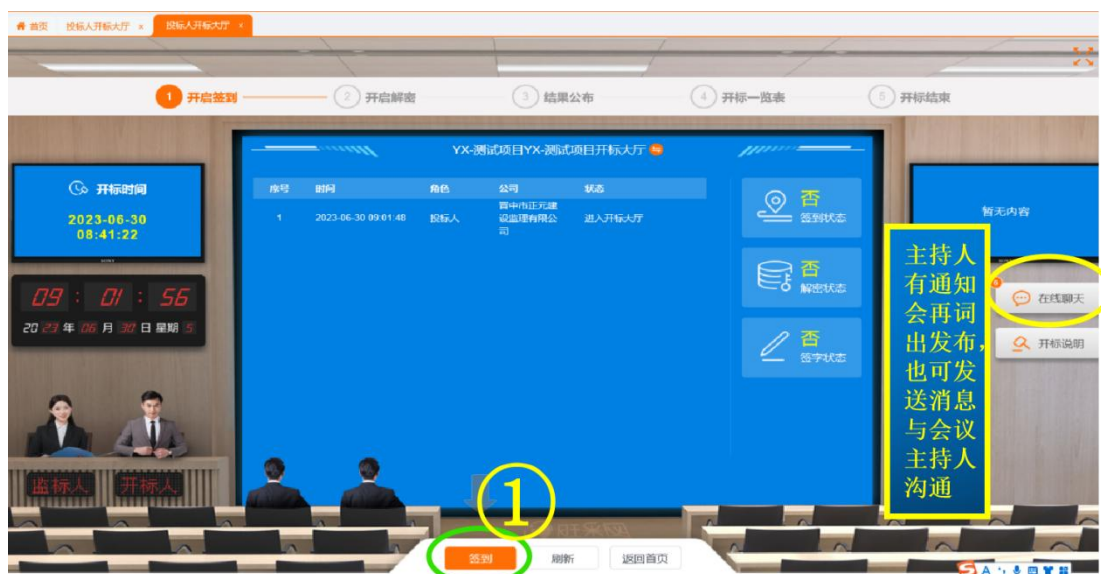
操作：招投标—投标管理—资格后审—已参与的项目—状态查看—开标大厅—

选择标段进入



签到 ↓

操作：签到—完善签到信息—确定



完善签到信息

投标单位

山西华太工程管理咨询有限公司

姓名 \*

请输入姓名

联系电话 \*

请输入联系电话

邮箱 \*

请输入邮箱

职务

请输入职务

1

确定

取消

解密 ↓

操作：解密—选择证书—确定—输入密码—确定

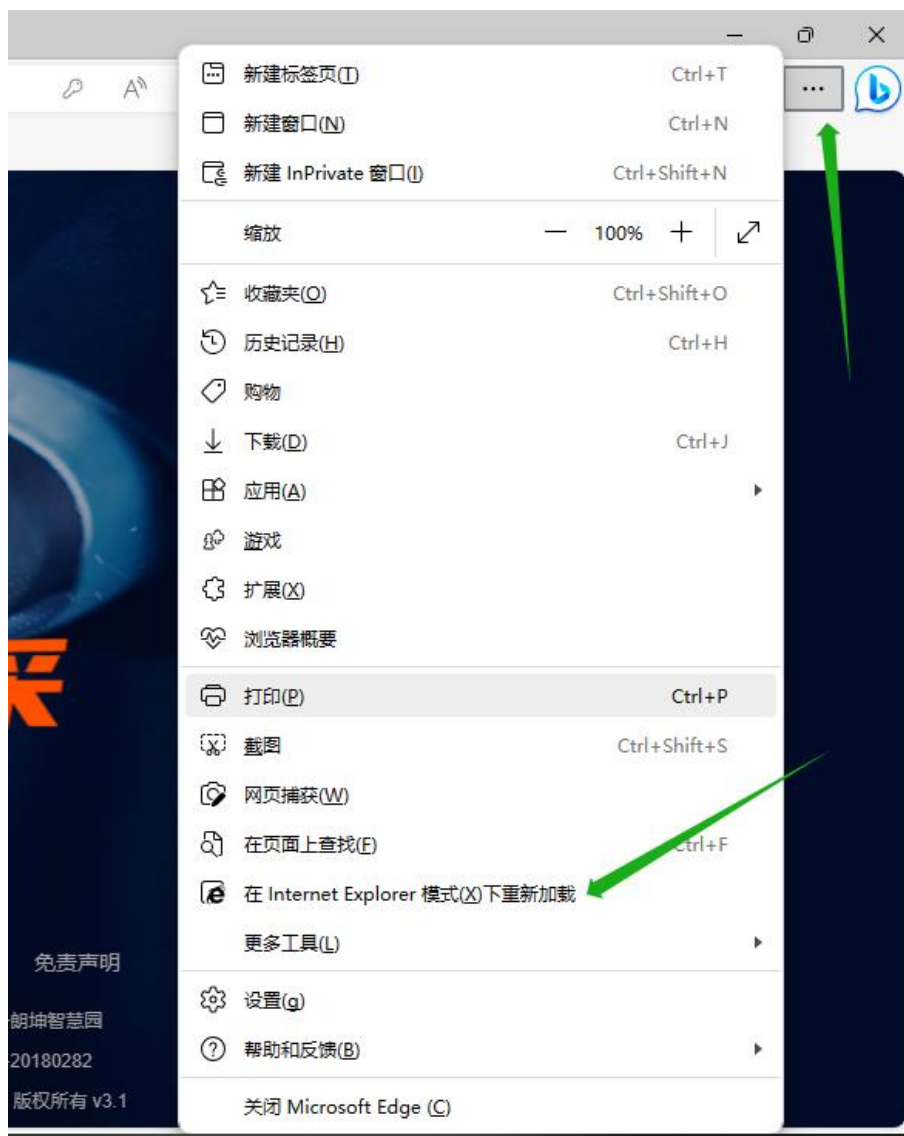


解密必须使用 IE 浏览器，或其他浏览器的兼容模式



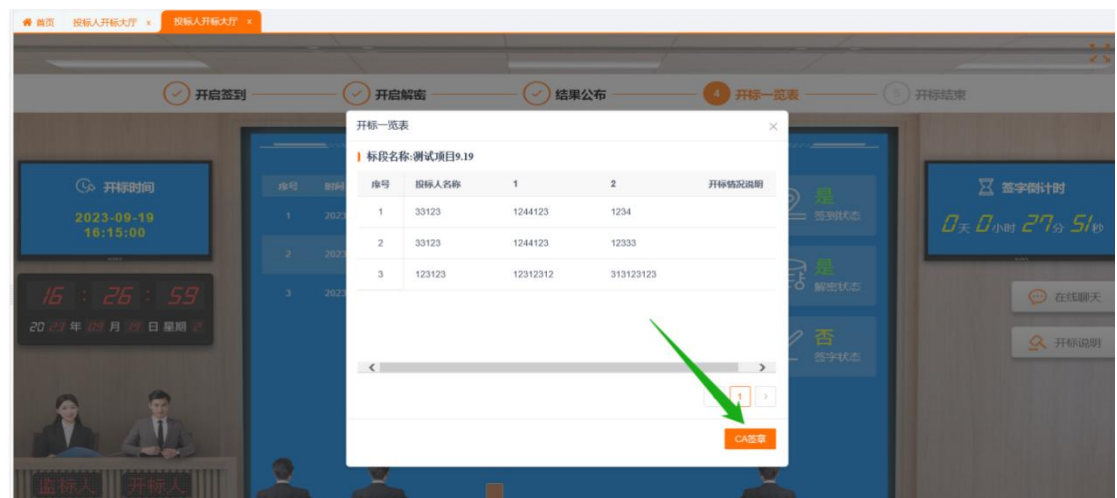


Edge 浏览器请在 IE 模式下打开网页

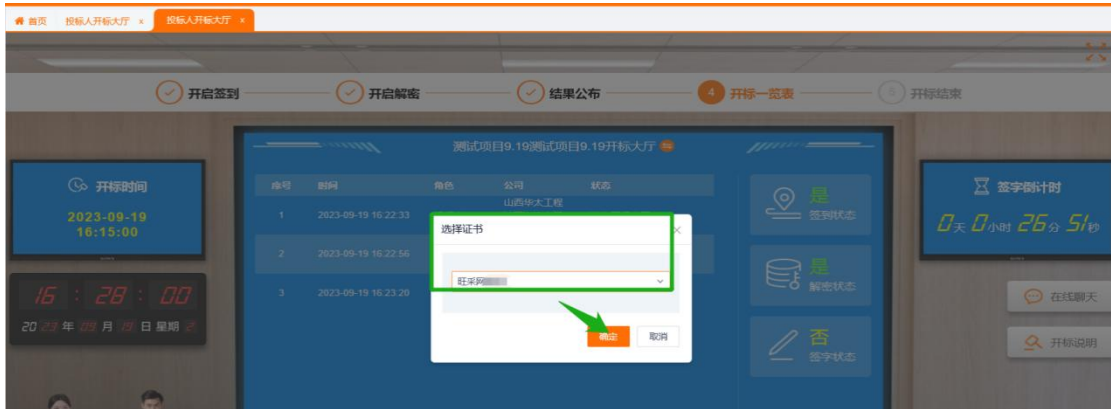


开标结果签章↓

操作: 签字—CA 签章—选择证书—文件签章—选择公章拖拽到指定位置—确认位置—输入密码—确认签章







测试项目9文件签章

001测试项目9.19  
开标一览表

项目名称: 测试项目9.19  
项目编号: ZBXM2023090023  
开标时间: 2023年9月19日

序号	投标人名称	1	2	开标情况说明
1	33123	1244123	1234	
2	33123	1244123	12333	
3	123123	12312312	313123123	

投标人签章:

(签章)

有限公司 (签章)

有限公司 (签章)

法人签名

章法人  
标题: 旺采网测试1法人章  
所属单位: 电子印章平台

公章  
标题: 旺采网测试1公章  
所属单位: 电子印章平台

返回 文件签章 重新签章 确认签章

测试项目9文件签章

001测试项目9.19  
开标一览表

项目名称: 测试项目9.19  
项目编号: ZBXM2023090023  
开标时间: 2023年9月19日

序号	投标人名称	1	2	开标情况说明
1	33123	1244123	1234	
2	33123	1244123	12333	
3	123123	12312312	313123123	

投标人签章:

(签章)

有限公司 (签章)

有限公司 (签章)

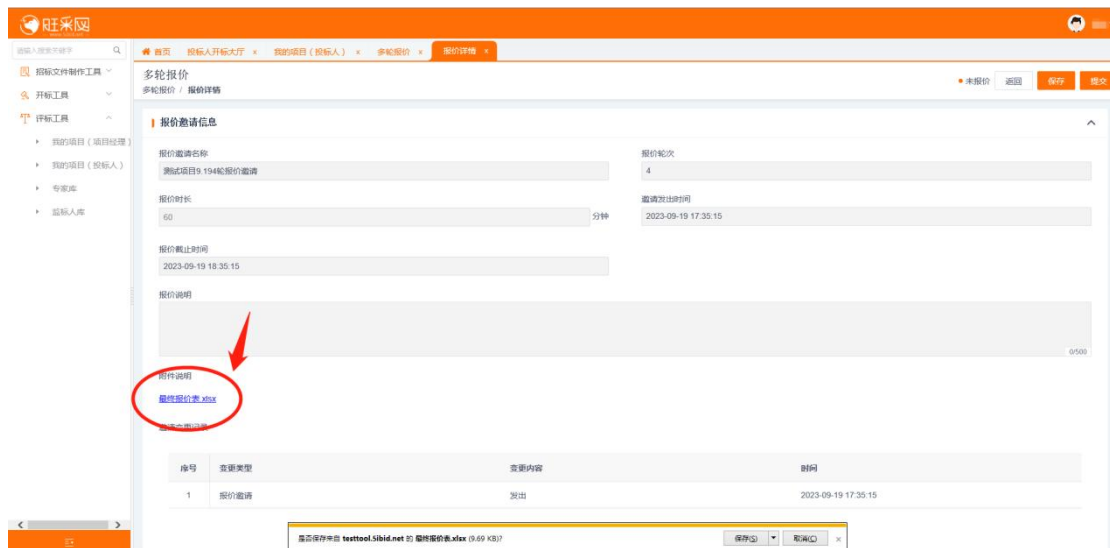
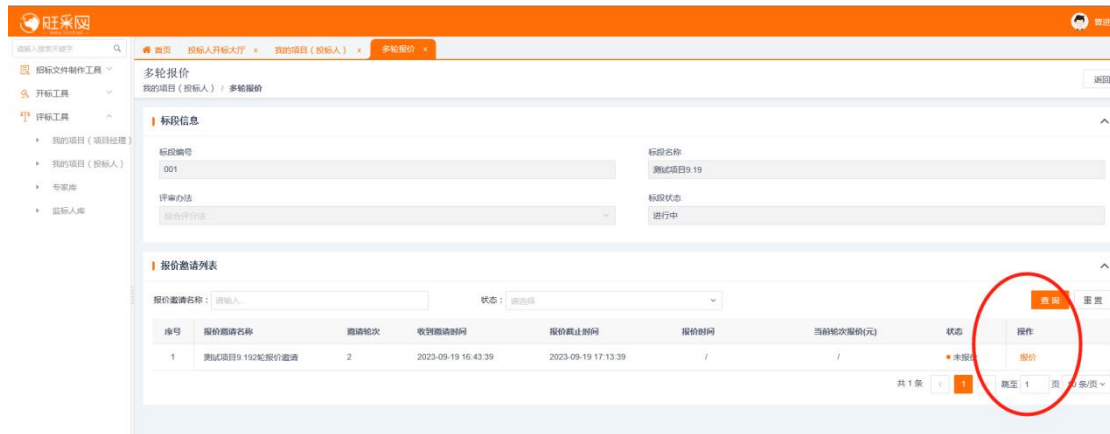
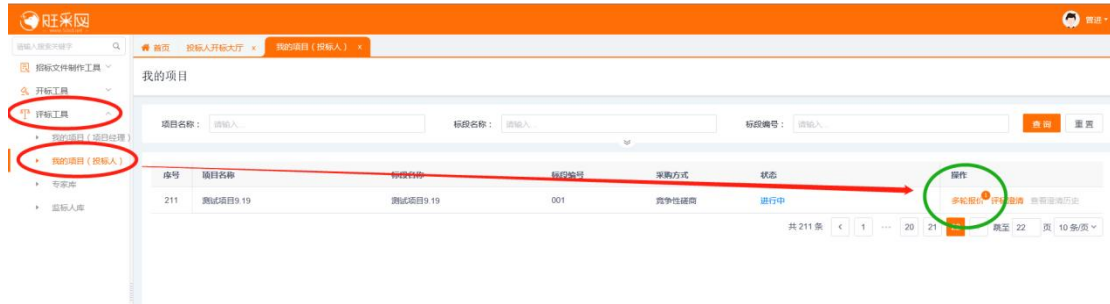
取消 确认位置

返回 文件签章 重新签章 确认签章

## ⑤ 二次报价（磋商谈判类项目）

进入开标室 ↓

操作: 评标工具—我的项目（投标人）—多轮报价—报价详情填写（下载附件  
填写盖章上传）—保存—提交



表格下载后填写好，转 PDF，打开点击签章，选择公章，确认位置，点击保存，  
PDF 附件上传网站

